

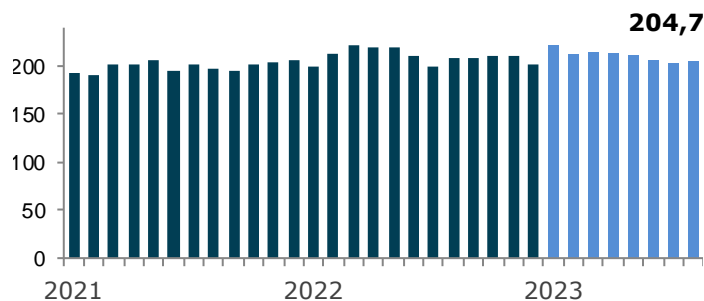
# Bulletin mensuel

## Août 2023



- L'activité de l'industrie augmente légèrement en août par rapport au mois de juillet. On enregistre 204,7 millions d'heures travaillées en termes désaisonnalisés et annualisés, en remontée de 1 % par rapport au mois dernier.
- En termes bruts, l'activité de l'industrie s'élève à 15,0 millions d'heures en août. Cela représente un niveau similaire au mois d'août l'an dernier. Concernant les travailleurs sur les chantiers, on en dénombre près de 148 000.

GRAPHIQUE 1. ENSEMBLE DES SECTEURS  
Heures travaillées en millions

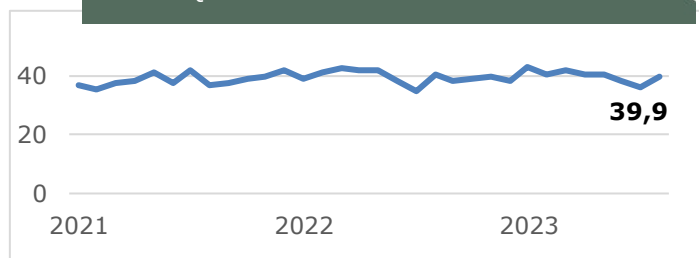


### LES SECTEURS

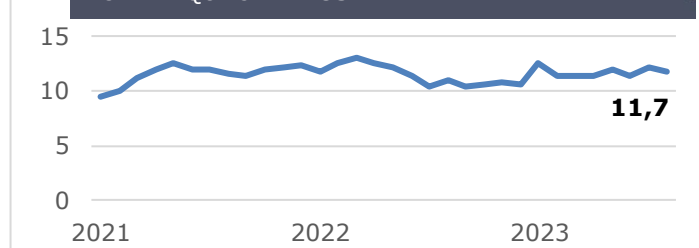
- Le secteur **Génie civil et voirie** est le seul à enregistrer une augmentation. Le niveau d'activité se situe à 39,9 millions d'heures en termes désaisonnalisés et annualisés. Une impressionnante hausse de 11 %. Les sous-secteurs des routes et infrastructures, des centrales et des lignes électriques connaissent tous des augmentations (11 %, 43 % et 7 % respectivement).
- Le secteur **Industriel** est en diminution pour le mois de juillet (-3 %). Il affiche un niveau de 11,7 millions d'heures travaillées désaisonnalisées et annualisées.
- Le secteur **Institutionnel et commercial** inscrit un léger recul de 1%. Le secteur affiche 117,5 millions d'heures en termes désaisonnalisés et annualisés.
- L'activité du secteur **Résidentiel** est en baisse de 3 % avec un total de 35,6 millions d'heures en termes désaisonnalisés et annualisés.

### Heures travaillées en millions Données désaisonnalisées et annualisées

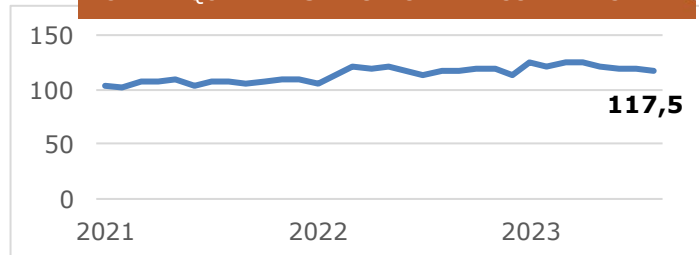
GRAPHIQUE 2. GÉNIE CIVIL ET VOIRIE



GRAPHIQUE 3. INDUSTRIEL



GRAPHIQUE 4. INSTITUTIONNEL-COMMERCIAL



GRAPHIQUE 5. RÉSIDENTIEL

