

# FAITS SAILLANTS SUR L'INDUSTRIE DE LA CONSTRUCTION 2023

DIRECTION ANALYSES STRATÉGIQUES ET  
DIVERSITÉ

AVRIL 2024



# STATISTIQUES ANNUELLES DE L'INDUSTRIE DE LA CONSTRUCTION 2023

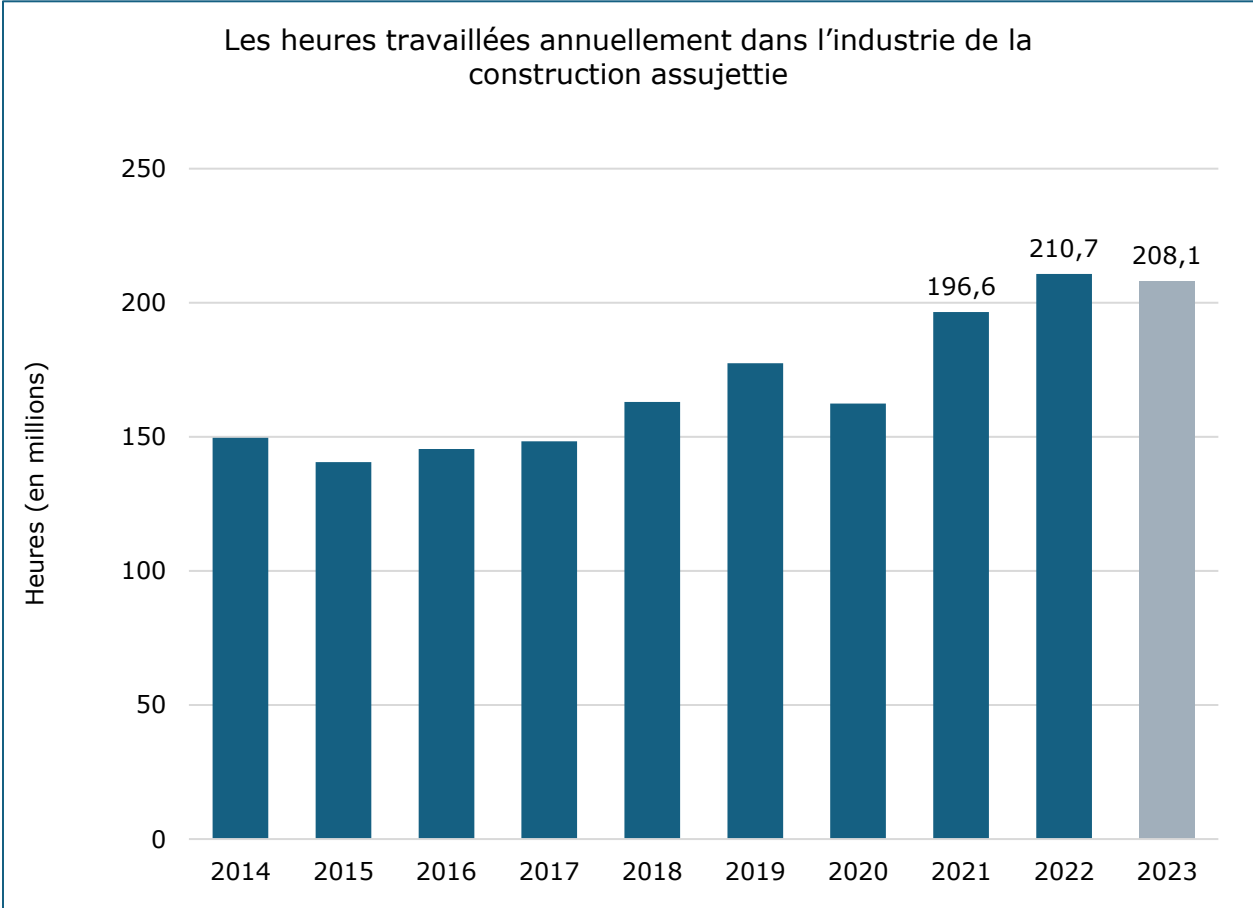
En vertu des mandats qui lui sont confiés, la Commission de la construction du Québec (CCQ) possède des informations uniques touchant les salariés et les employeurs œuvrant sur les chantiers de construction. Le présent document contient des informations détaillées sur les salariés et employeurs assujettis à la *Loi sur les relations du travail, la formation professionnelle et la gestion de la main-d'œuvre dans l'industrie de la construction* (Loi R-20). La Commission de la construction du Québec publie aussi des rapports conjoncturels, dont la Revue de l'activité dans l'industrie de la construction, le Bulletin mensuel et la Liste des chantiers importants. Tous ces documents sont disponibles sur le site Internet de la CCQ, dans la section [Études et statistiques](#).

Pour des renseignements supplémentaires, contactez la Direction des analyses stratégiques et de la diversité, à [etudeseconomiques@ccq.org](mailto:etudeseconomiques@ccq.org).

# LES GRANDS CHANTIERS EN 2023

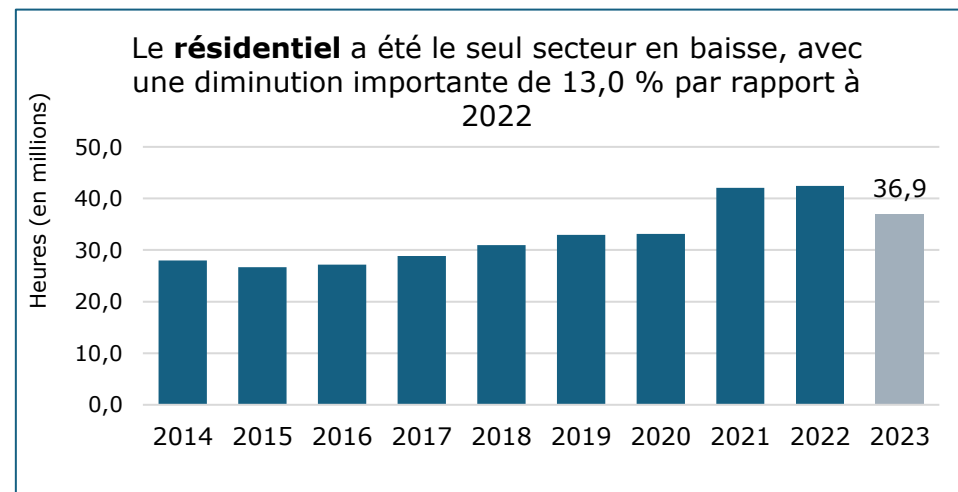
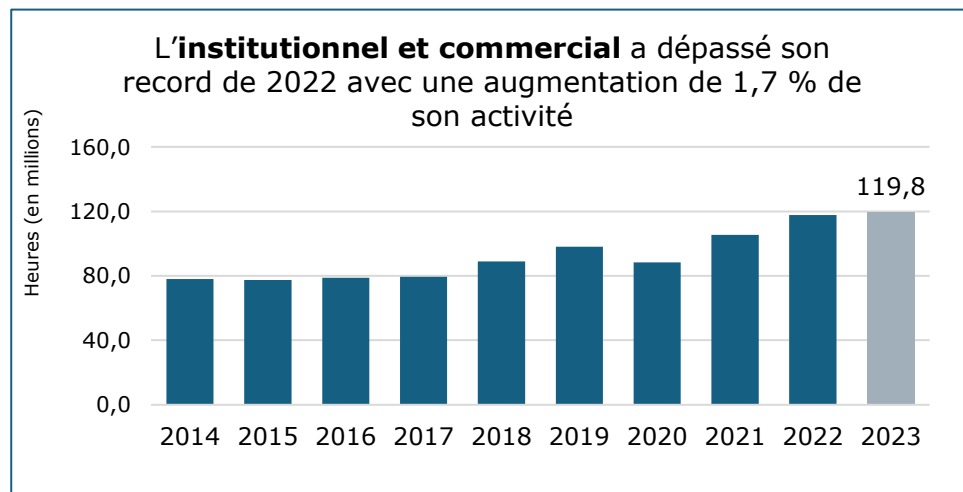
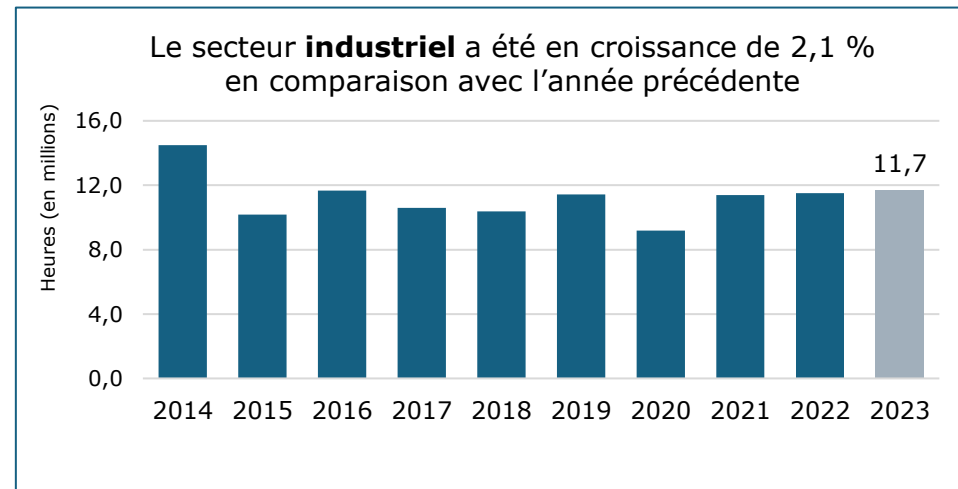
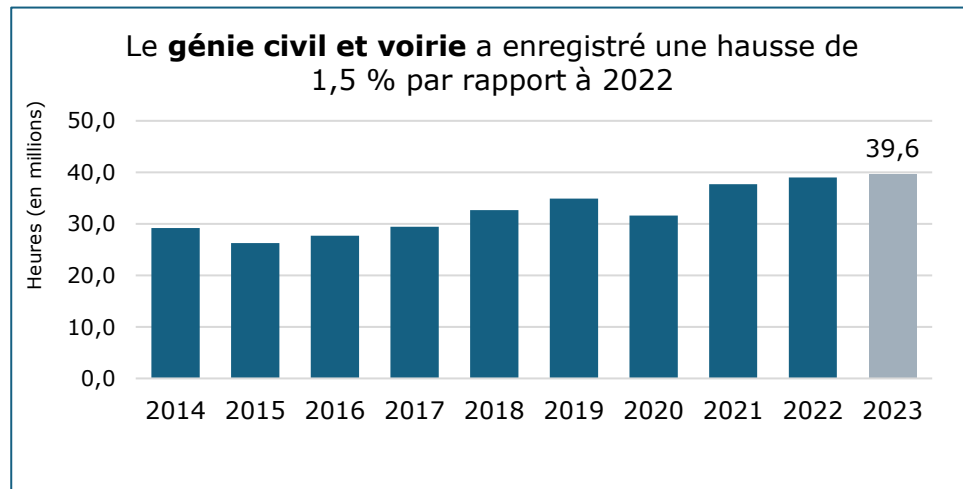
Description	Valeur en millions	Échéancier
<b>Génie civil et voirie</b>		
Réseau express métropolitain (REM), CDPQ Infra (Montréal)	7 950	2018-2027
Prolongement de la ligne bleue du métro, Société de transport de Montréal (STM) (Montréal)	6 400	2022-2030
Réfection du pont-tunnel Louis-Hippolyte-La Fontaine, ministère des Transports du Québec (MTQ) (Montréal)	2 497	2020-2025
Remplacement du pont de l'île-aux-Tourtes, ministère des Transports du Québec (MTQ) (Vaudreuil-Dorion)	2 302	2023-2030
Réfection des tunnels Ville-Marie et Viger	2 051	2020-2030
Construction d'un centre énergétique, Centre énergétique de Gatineau	1 500	2022-2025
<b>Industriel</b>		
Construction d'une usine de cellules de batteries, Northvolt (McMasterville/Saint-Basile-le-Grand)	7 000	2024-2028
Construction d'une mine souterraine Projet Odyssey, Canadian Malartic (Malartic)	1 700	2021-2027
Usine de transformation de lithium, Nemaska Lithium (Bécancour)	1 500	2023-2025
Usine AP60 (Phase 2 et Phase 3), Rio Tinto Alcan (Jonquière)	1 400	2023-2026
Construction d'une usine de matériaux de cathode, Ford-ECOPRO CAM (Bécancour)	1 200	2023-2025
Projet Recyclage Carbone Varennes, Enerkem/Shell/Suncor/Proman (Varennes)	1 200	2021-2025
Décarbonation des activités et transformation de métaux critiques, Rio Tinto Fer et Titane (Sorel-Tracy)	737	2023-2030
<b>Institutionnel et commercial</b>		
Développement commercial Royalmount, Carbonleo (Montréal)	7 000	2018-2033
Construction d'un hôpital régional, CISSS de la Montérégie-Ouest (Vaudreuil-Soulanges)	2 595	2021-2026
Construction et réaménagement centre hospitalier Enfant-Jésus phase 2, CHU de Québec-Université Laval (Québec)	1 588	2020-2029
Quartier Fleur de Lys, Trudel Alliance (Québec)	1 500	2020-2033
Développement Solar Uniquartier, Devimco (Brossard)	1 300	2017-2027
Construction d'un complexe de traitement de données à haute intensité, Qscale (Lévis)	1 100	2021-2028
Construction d'un pôle logistique 40NetZERO, MET-HB I Propriétés (Montréal-Est)	1 000	2023-...
Réaménagement du site de l'ancien hôpital Royal Victoria, Université McGill (Montréal)	870	2023-2028

# L'INDUSTRIE DEMEURE À DES NIVEAUX FORTEMENT ÉLEVÉS EN 2023

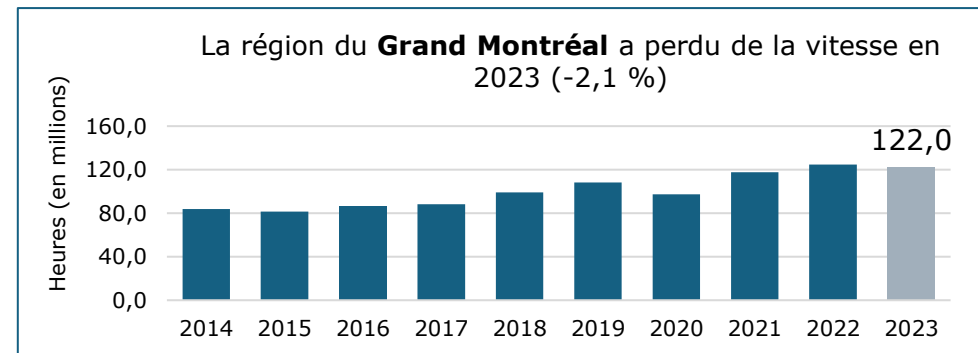
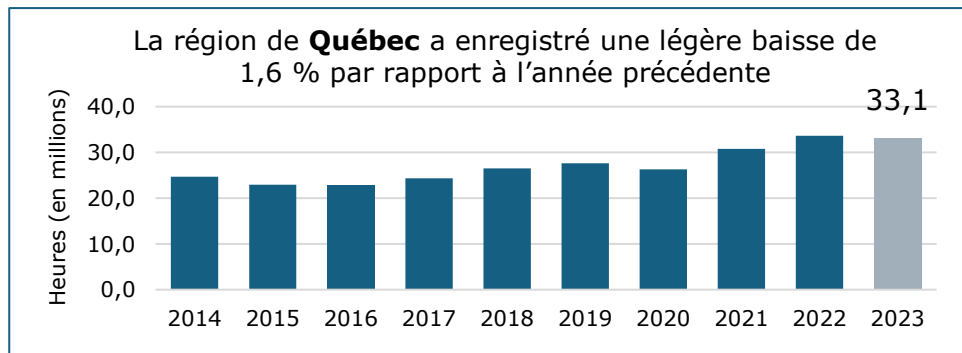
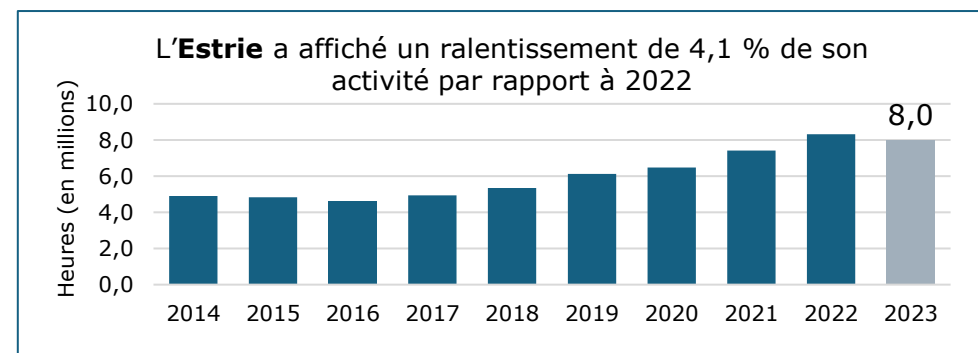
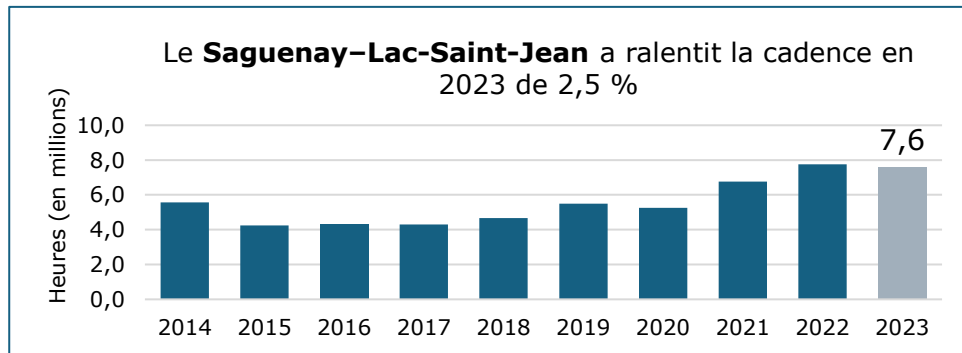
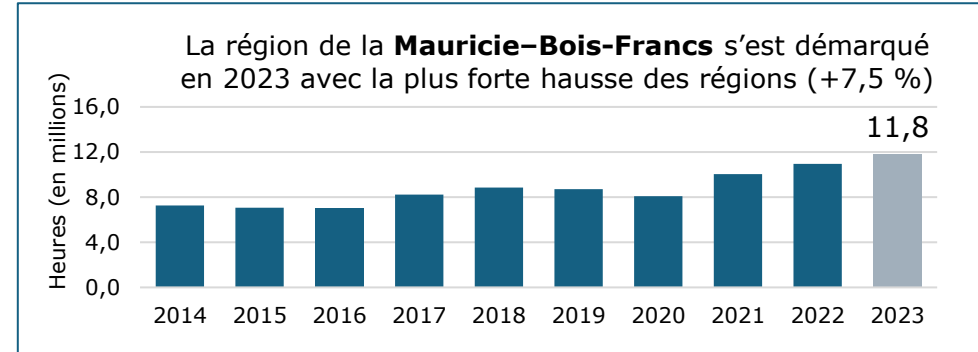
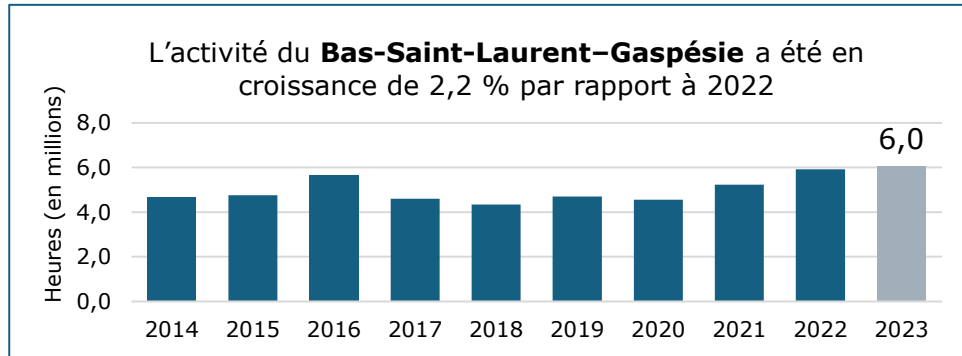


En 2023, l'industrie de la construction assujettie à la Loi R-20 a connu un premier ralentissement de son activité depuis 2020 et a enregistré une diminution de 1,2 % par rapport à 2022. Le niveau est tout de même maintenu au-dessus de la barre des 200 millions d'heures pour la deuxième fois, et l'année se termine avec 208,1 millions d'heures travaillées.

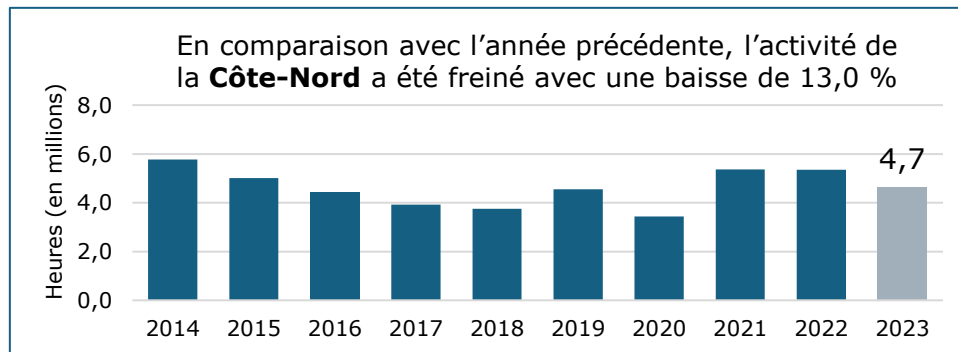
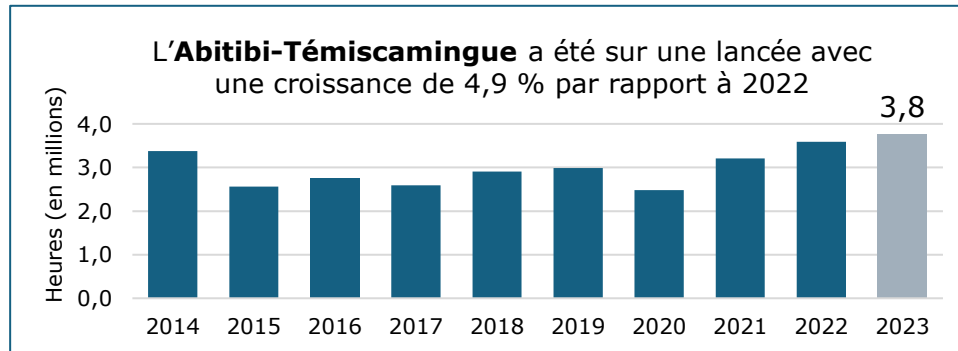
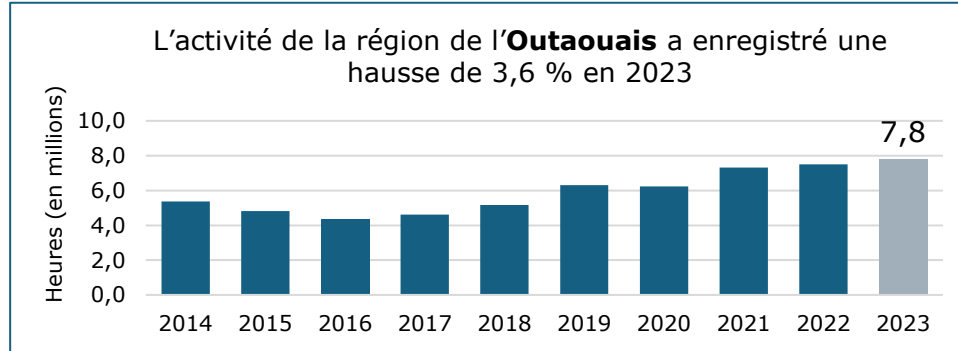
# HEURES TRAVAILLÉES PAR SECTEUR



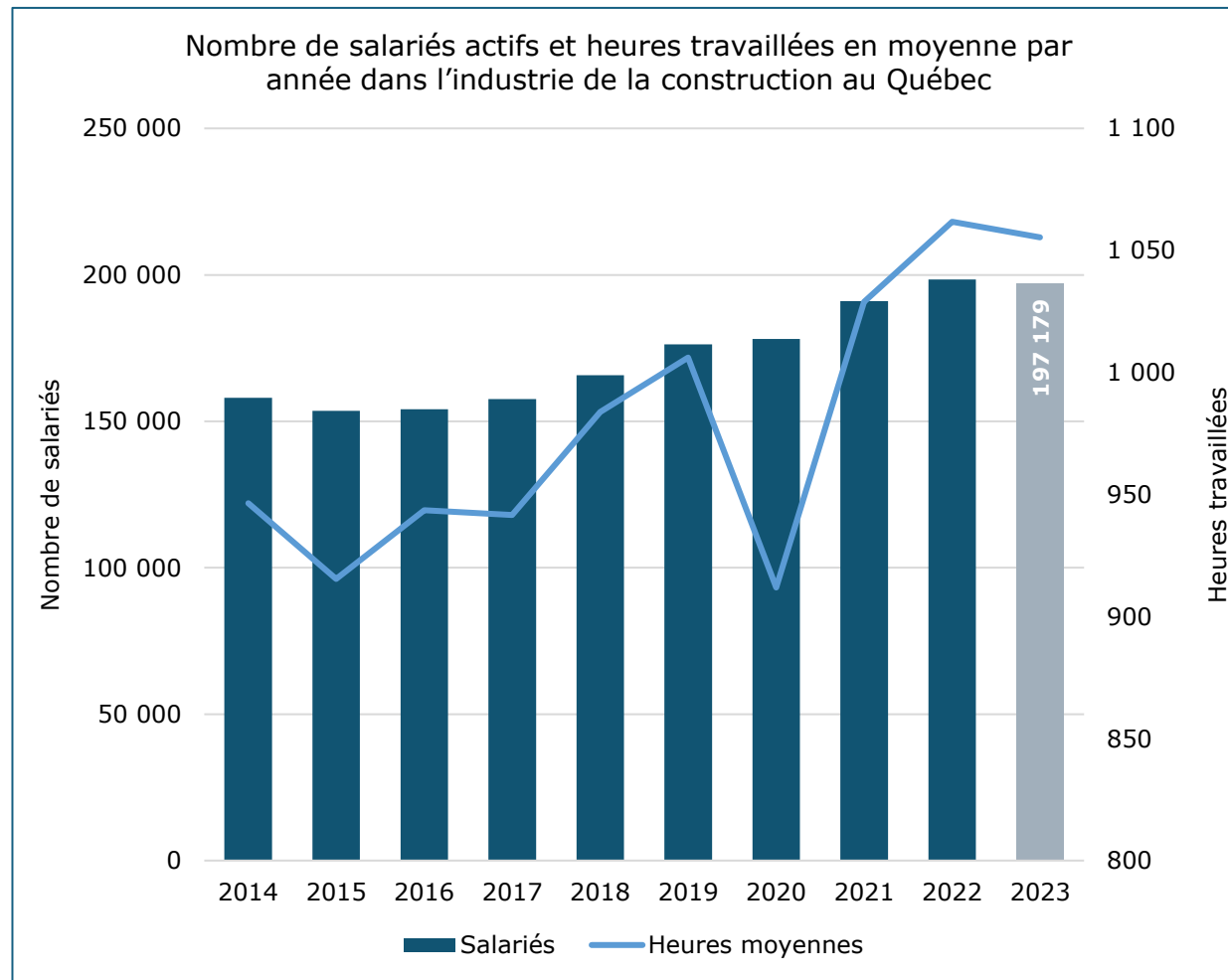
# QUATRE RÉGIONS EN CROISSANCE EN 2023



# QUATRE RÉGIONS EN CROISSANCE EN 2023



# L'ÉVOLUTION DU NOMBRE DE SALARIÉS ET LES HEURES MOYENNES



- **Salariés actifs :**

Le nombre de salariés actifs dans l'industrie de la construction en 2023 a atteint 197 179, ce nombre est stable avec le niveau de 2022 (-0,7 %).

- **Heures moyennes :**

Les salariés de l'industrie ont travaillé 1 055 heures en moyenne en 2023; le niveau est similaire à celui de 2022 (-0,6 %).

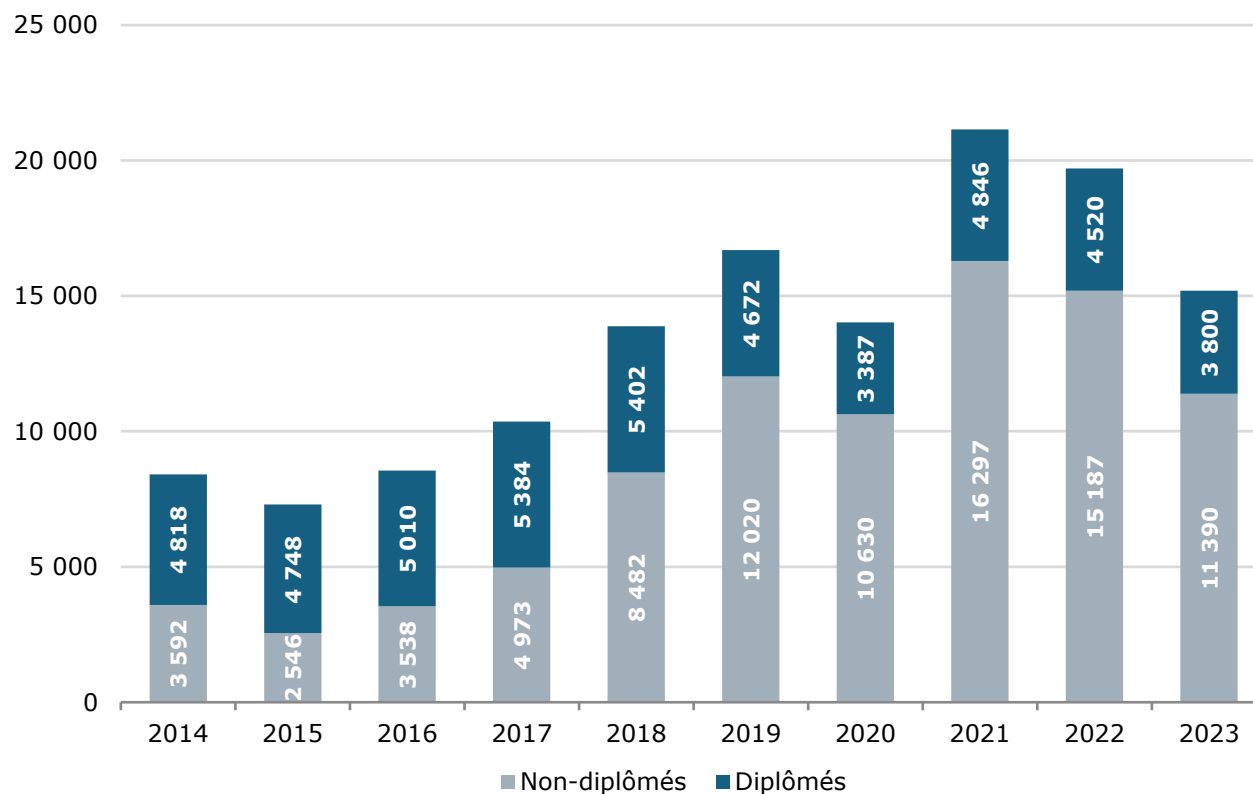
Cependant, la moyenne des heures travaillées pour l'ensemble des salariés masque plusieurs réalités et doit être interprétée avec précaution. Les heures moyennes sont tirées vers le bas par un nombre important de déclarations d'heures très faibles et de salariés en transition dans l'industrie.

[Consultez la fiche d'information sur les heures moyennes](#)



# LE NOMBRE DE NOUVEAUX SALARIÉS DANS L'INDUSTRIE REVIENT À DES NIVEAUX OBSERVÉS EN PRÉ-PANDÉMIE

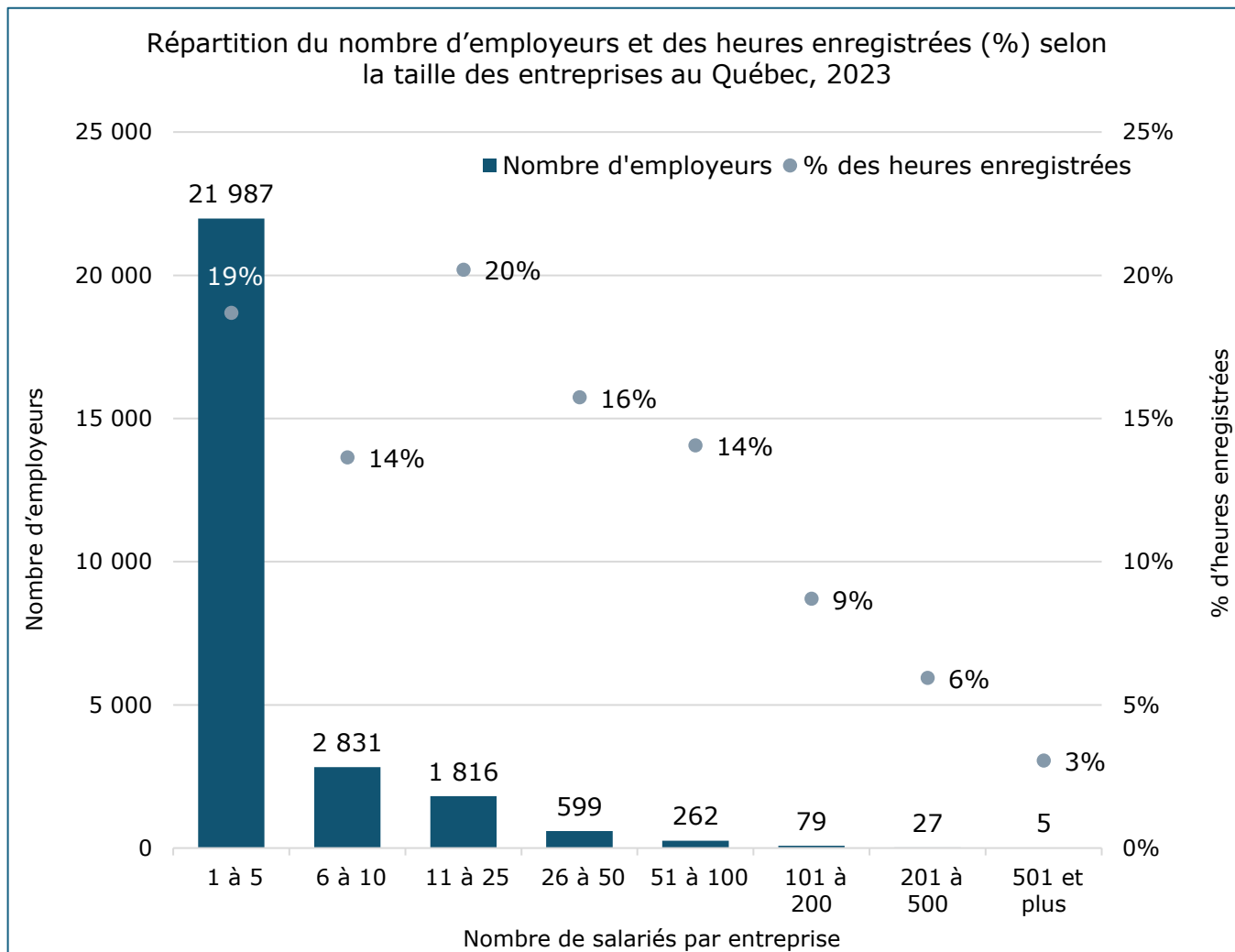
Nouveaux salariés dans l'industrie de la construction, apprentis et occupations



En 2023, 15 712 salariés ont intégré pour la première fois l'industrie (les salariés qui déclarent 1 heure pour la première fois dans l'industrie sont considérés comme des nouveaux salariés). Le nombre de nouveaux salariés est en forte baisse de 23,9 % par rapport à 2021.

La voie privilégiée pour l'entrée des travailleurs dans la construction est celle du diplômé. Par opposition, toute personne intégrant l'industrie par d'autres voies est classée comme non-diplômés (bassins, exemptions).

# 99,98 % DES ENTREPRISES DANS LA CONSTRUCTION SONT DES PETITES OU MOYENNES ENTREPRISES



La majorité des entreprises dans la construction sont des petites et moyennes entreprises. Selon Statistique Canada (2022), les petites entreprises comptent moins de 100 employés et les moyennes entreprises, moins de 500 employés.

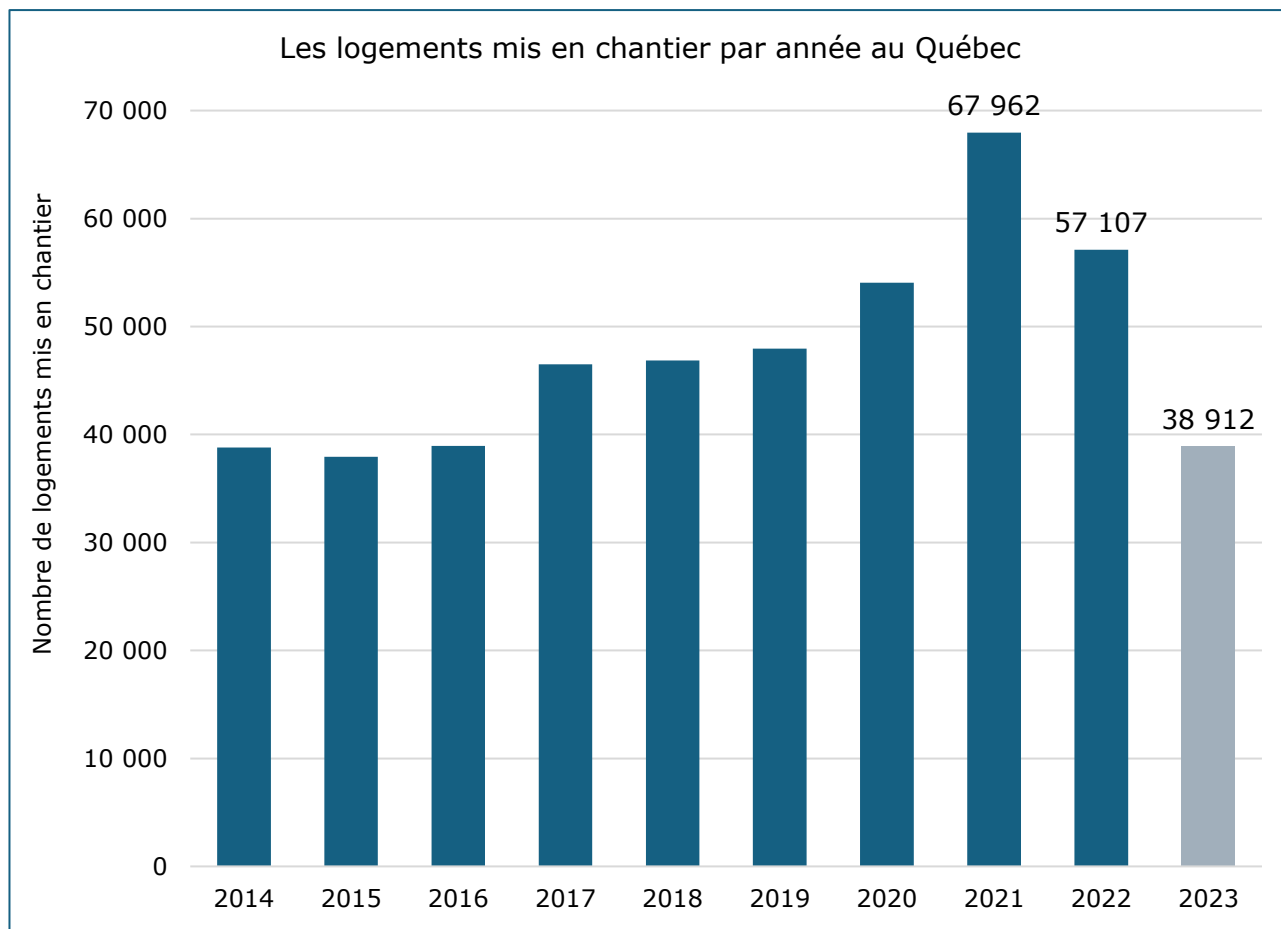
Seulement 0,02 % des employeurs dans la construction sont considérés comme des grandes entreprises.

Bien que 79,65 % des employeurs comptent cinq salariés ou moins, ces derniers effectuent moins d'un cinquième du volume de travail. En comparaison, [les cent plus importants employeurs de la construction](#) réalisent, à eux seuls, 16,89 % de l'activité.

On compte 27 606 employeurs actifs dans un ou plusieurs secteurs:

- 16 056 dans le résidentiel;
- 17 669 dans le commercial/institutionnel;
- 1 604 dans l'industriel;
- 2 679 dans les travaux de génie civil et voirie.

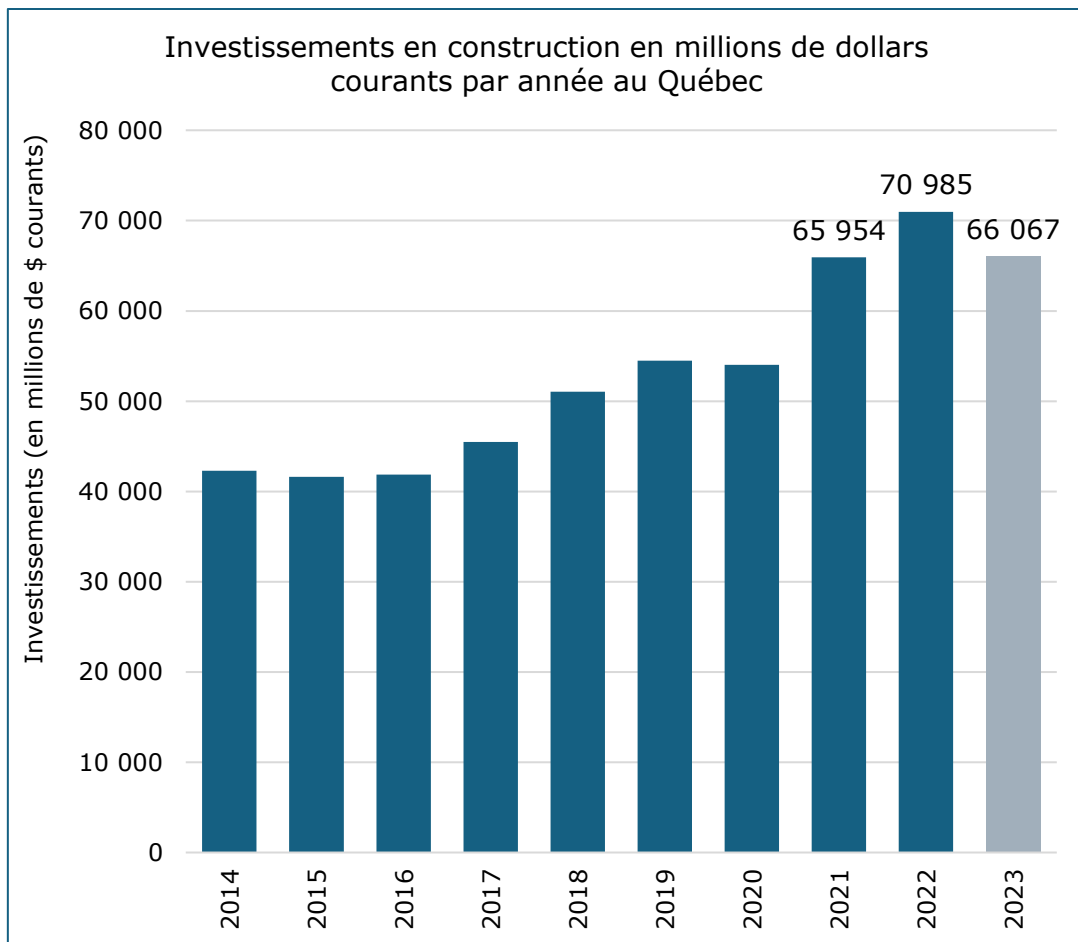
# LES MISES EN CHANTIER AU QUÉBEC



Source : SCHL

L'activité du secteur résidentiel a grandement diminué avec la chute du nombre de logements mis en chantier. L'année 2023 a terminé avec une baisse de 31,9 % par rapport à 2022, pour un total de 38 912 mises en chantier. Il s'agit de la baisse la plus importante depuis 1995. Les mises en chantier d'appartements ont fortement reculé (-30,6 %).

# L'INDUSTRIE DE LA CONSTRUCTION – VECTEUR ÉCONOMIQUE



Sources : Statistique Canada (34-10-0063-01, 34-10-0286-01 et 34-10-0175-01)

- Investissements en construction :

Les investissements en construction en dollars courants ont été en diminution de 7 % par rapport aux investissements de 2022. En dollars constants de 2017, la variation était légèrement plus prononcée lorsqu'on tient compte des variations des prix (-9 %).

- Emploi dans la construction :

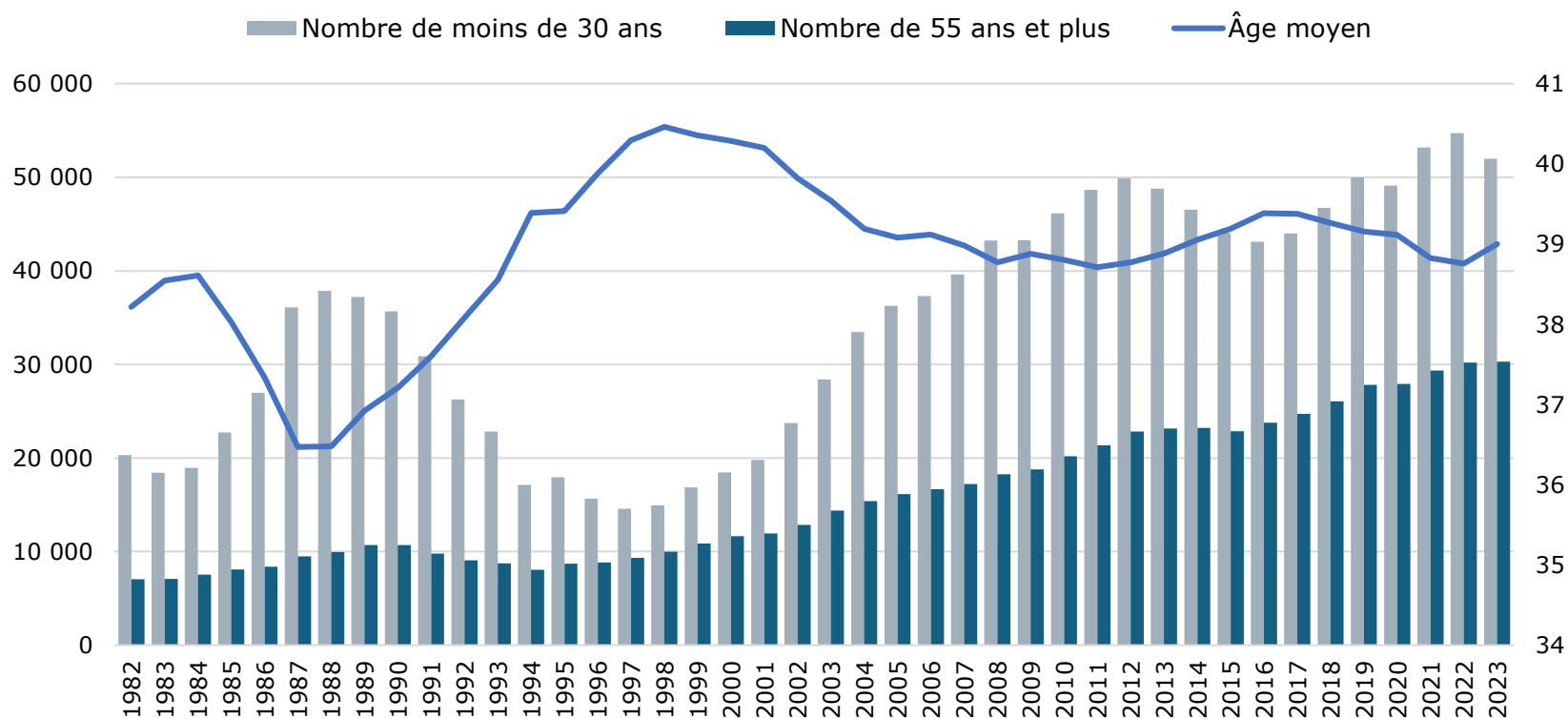
L'industrie de la construction a représenté 1 emploi sur 15 au Québec en 2023, ou 7 % des emplois. La construction était le 6<sup>e</sup> secteur d'emploi en importance.

- Part de la construction dans le PIB :

Parmi l'ensemble des industries au Québec, la construction était la 6<sup>e</sup> secteur en importance contribuant au PIB de la province en 2023, et accaparait 7 %.

# LES COHORTES VIEILLISSENT MAIS LES JEUNES SONT AUSSI TRÈS PRÉSENTS DANS L'INDUSTRIE

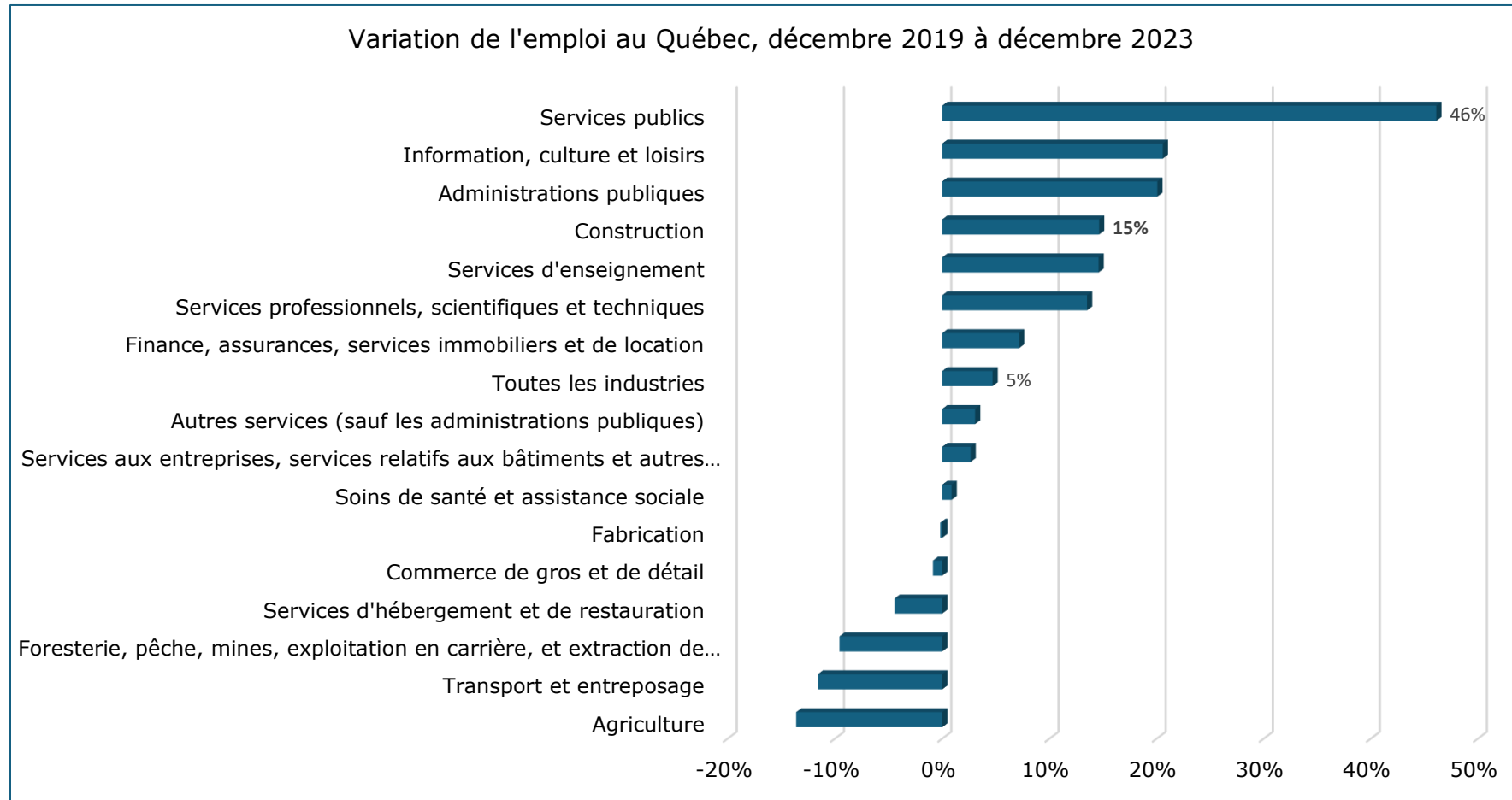
Âge moyen des travailleurs couverts par les conventions collectives de la construction et nombre de salariés selon le groupe d'âge



L'âge moyen s'est maintenu au même niveau depuis près de 20 ans.

Nous estimons qu'environ 3% des travailleurs de plus de 55 ans prennent leur retraite chaque année. Parmi ceux-ci, plusieurs peuvent cependant continuer de travailler.

# L'INDUSTRIE DE LA CONSTRUCTION EST UN DES SECTEURS QUI A LE PLUS GAGNÉ DE TRAVAILLEURS DEPUIS LA PRÉ-PANDÉMIE



Source : Statistique Canada (Tableau 14-10-0355)

# POUR EN DÉCOUVRIR DAVANTAGE SUR L'INDUSTRIE

## **PARCOUREZ LES TABLEAUX DÉTAILLÉS EN LIGNE**

- Suivi sur la conjoncture dans la construction;
- [Bulletin mensuel](#)
- [Revue trimestrielle](#)
  
- Des analyses prospectives sur l'activité;
- [Perspectives régionales pour les besoins de main-d'œuvre à moyen terme](#)
- [Perspectives annuelles](#)
  
- Des statistiques et des sondages;
- [Sondage sur les difficultés de recrutement](#)
- [Statistiques annuelles](#)