

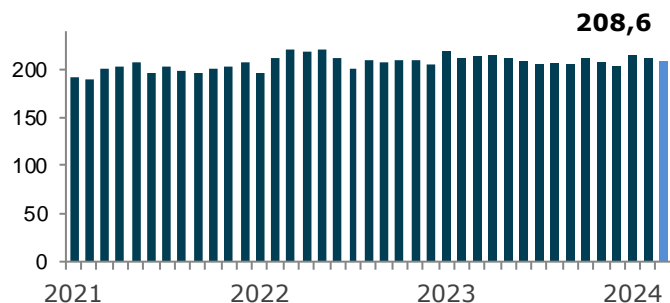
Bulletin mensuel

Mars 2024



- Le niveau d'activité diminue légèrement en mars et l'industrie affiche 208,6 millions d'heures en termes désaisonnalisés et annualisés. La baisse enregistrée est de 1 % par rapport au mois précédent.
- En termes bruts, le niveau d'activité est de 18,2 millions d'heures travaillées. L'industrie est donc stable en comparaison avec la même période l'année dernière. On dénombre près de 126 000 salariés actifs sur les chantiers.

GRAPHIQUE 1. ENSEMBLE DES SECTEURS
Heures travaillées en millions

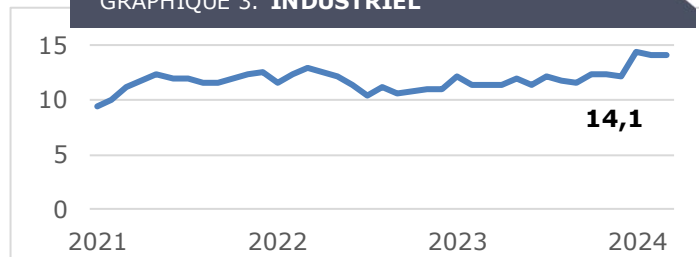


Heures travaillées en millions
Données désaisonnalisées et annualisées

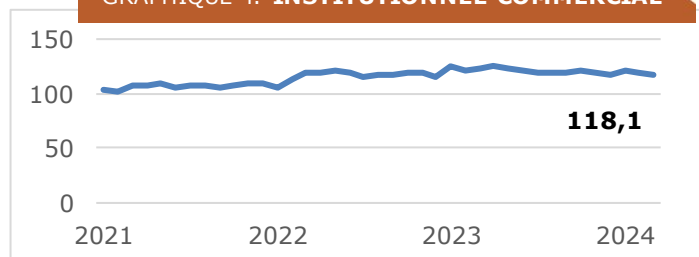
GRAPHIQUE 2. GÉNIE CIVIL ET VOIRIE



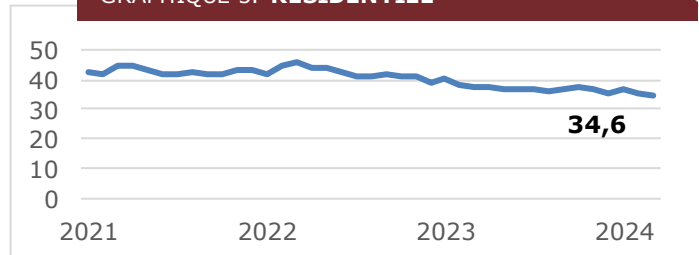
GRAPHIQUE 3. INDUSTRIEL



GRAPHIQUE 4. INSTITUTIONNEL-COMMERCIAL



GRAPHIQUE 5. RÉSIDENTIEL



LES SECTEURS

- Le secteur **Génie civil et voirie** reste stable après une légère baisse pour atteindre 41,7 millions d'heures en termes désaisonnalisés et annualisés. Le sous-secteur des routes et infrastructures maintient lui aussi le même niveau que le mois précédent, tandis que celui des centrales est en baisse (-14 %) et que l'activité des lignes électriques est en croissance (+5 %).
- Le secteur **Industriel** affiche également un niveau stable après une légère baisse au mois précédent, pour atteindre 14,1 millions d'heures désaisonnalisées et annualisées.
- Le secteur **Institutionnel et commercial** enregistre une faible diminution avec le mois précédent (-2 %), ce qui représente un niveau d'activité de 118,1 millions d'heures désaisonnalisées et annualisées.
- Le secteur **Résidentiel** atteint 34,6 millions d'heures désaisonnalisées et annualisées au mois de mars. Par rapport au mois précédent, c'est un recul de 3 %.