

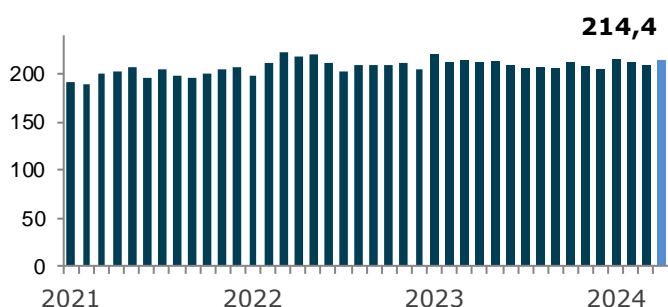
Bulletin mensuel

Avril 2024



- L'activité augmente en avril pour l'industrie de la construction qui affiche 214,4 millions d'heures en termes désaisonnalisés et annualisés. Cela représente une augmentation de 2 % par rapport au mois dernier.
- En termes bruts, on compte 16,3 millions d'heures travaillées. Une hausse de 2 % également en comparaison avec la même période l'année dernière. On dénombre près de 137 000 salariés actifs sur les chantiers.

GRAPHIQUE 1. ENSEMBLE DES SECTEURS
Heures travaillées en millions



LES SECTEURS

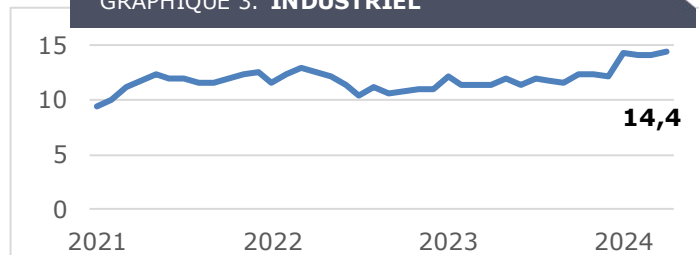
- Le secteur **Génie civil et voirie** augmente de 5 % et atteint 44,0 millions d'heures en termes désaisonnalisés et annualisés. Le sous-secteur des centrales se distingue avec une augmentation de 13 % alors que les secteurs des lignes et celui des routes et infrastructures sont en hausses respectives de 7 % et 5 %.
- Le secteur **Industriel** affiche une hausse de 2 % par rapport au mois précédent et s'élève à 14,4 millions d'heures désaisonnalisées et annualisées.
- Le secteur **Institutionnel et commercial** enregistre une augmentation de 2 %. Le secteur enregistre ainsi 120,6 millions d'heures désaisonnalisées et annualisées.
- Le secteur **Résidentiel** est également en hausse de 2 %. Ce sont donc 35,4 millions d'heures désaisonnalisées et annualisées travaillées pour le secteur en ce mois d'avril.

Heures travaillées en millions Données désaisonnalisées et annualisées

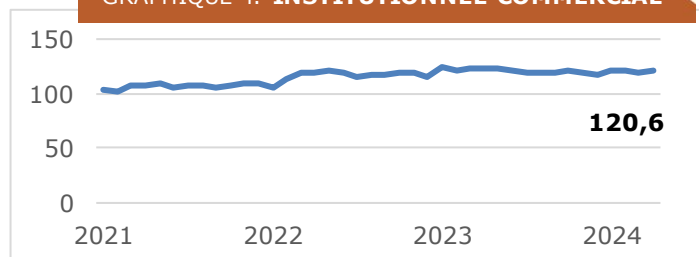
GRAPHIQUE 2. GÉNIE CIVIL ET VOIRIE



GRAPHIQUE 3. INDUSTRIEL



GRAPHIQUE 4. INSTITUTIONNEL-COMMERCIAL



GRAPHIQUE 5. RÉSIDENTIEL

